

# Smart junior



# Smart Junior

# Enjoyable learning journey



1. razred

**Smart Junior** je udžbenik namenjen učenicima od 1. do 4. razreda osnovne škole. Karakteriše ga temeljan pristup gramatici i ravnomerna zastupljenost svih jezičkih veština koje se razvijaju na integrisan način, kroz dijaloge, tekstove i komunikacijske aktivnosti, uključujući igru, glumu i pesme.

## Fleksibilan

Udžbenik sadrži bogatu vizuelnu podršku (vedre ilustracije, jasne fleš kartice) koja je praćena dobrom audio-podrškom i mnogim aktivnostima koje zahtevaju pokret i manuelne radnje – dramske aktivnosti, pevanje, seckanje, lepljenje, društvene igre, čime je potpuno prilagođen učenicima različitih stilova učenja.

## Postupan

Nastavni sadržaji, pisanje i gramatika uvode se postupno, a gradivo se redovno obnavlja što učenicima olakšava usvajanje gradiva. Od 3. razreda svaka lekcija sadrži sekciju pod nazivom *Look*, u kojoj su gramatički sadržaji prikazani na jednostavan način kako bi ih učenici lakše razumeli i usvojili.

## Atraktivan

Pregledna struktura i jasne instrukcije olakšaće učenicima da koriste udžbenik, a vedre ilustracije i fotografije, bajke i stripovi, stikeri i raznovrsne aktivnosti privući će njihovu pažnju i učiniti učenje zanimljivijim.

## Interaktivan


Udžbenik obiluje dijalozima i komunikacijskim aktivnostima kojima se aktivira i personalizuje stečeno znanje. Materijal za interaktivnu belu tablu sadrži mnoštvo aktivnosti i igrice koje će dodatno podstaći interakciju i angažovanje učenika na času.



2. razred



3. razred



4. razred

## Predstavljamo vam udžbenik **Smart Junior**

### Smart Junior... For busy teachers

Radite u odeljenjima sa mnogo đaka i sigurni smo da vam je vreme veoma dragoceno. Nastavni paket sadrži sve što vam je potrebno za nastavu i kreiran je tako da vam maksimalno uštedi vreme za pripremu i realizaciju nastave.

Pogledajte stranice 4 i 5 da saznate više o podršci koju Smart Junior pruža nastavniku. >>>

### Smart Junior... To activate all your learners

Upravljanje odeljenjem sa učenicima mlađeg uzrasta nije ni malo lak zadatak. Teme, sadržaji i aktivnosti kreirani su tako da angažuju sve učenike i odgovore ovom izazovu na najbolji način.

Pogledajte stranice 6-9 da vidite kako Smart Junior može da angažuje sve vaše učenike. >>>

### Smart Junior... For digital classroom

Savremena nastava je postala nezamisliva bez pratećih digitalnih materijala. Udžbenik nudi digitalne komponente koje podstiču interakciju i čine učenje zanimljivijim.

Pogledajte stranicu 10 da saznate na koji način digitalne komponente mogu da osveže vaše časove. >>>

Za više informacija posetite [www.datadidakta.rs](http://www.datadidakta.rs)

# Smart Junior... For busy teachers

Uz bogat Smart Junior nastavni paket nikada nećete ostati bez ideja i materijala za nastavu! Svojim raznovrsnim sadržajima Smart Junior će angažovati sve vaše učenike i biti vam najbolji saveznik u upravljanju odeljenjem!

Priručnik za nastavnika sadrži stranice iz udžbenika (u boji), čime su nastavna uputstva i vizuelno povezana sa sadržajima koji se obrađuju u udžbeniku.

## 7a You've got big ears!

**Aim** To introduce parts of the face.  
**Vocabulary** eye(s), ear(s), mouth, nose, beautiful, long hair  
**Structure** I've got..., You've got....

**Warm up**

- Point to your nose and say, *I've got a nose*. Point to a S's nose and say, *You've got a nose*. Write the two sentences on the board.
- Repeat the procedure with the rest of the parts of the face.
- Get Ss to repeat the words *eyes, ears, mouth, nose, hair* a few times after you.

**Vocabulary**

- Instruct Ss to open their books to p.54.
- Draw Ss' attention to the pictures in the vocabulary.
- Get Ss to guess what each word means by looking at the pictures.
- Play the CD twice and get Ss to repeat each word.

**Track 23**

**1**

- Draw Ss' attention to the picture of King Seth at the beginning and ask them who they think he is. (He is the mermaid's father.)
- Draw Ss' attention to the presentation and ask them, in L1, what they think is happening in the last two pictures. (King Seth transforms the octopus into an ugly creature.)
- Ss listen to the CD and follow in their book.

**Track 24**

- Ask Ss to describe the parts of the octopus' face in the last picture. (A big nose, big ears, blue eyes, a mouth and blonde hair.)

**2**

- Explain to Ss that they are going to listen to the CD again and that they have to point to the correct speech bubble and repeat the sentence they hear.
- Divide Ss into groups and encourage them to act out the dialogue.
- Choose one or two groups to perform the dialogue in front of the class.

**72**

**4 Look!**

- Draw Ss' attention to the grammar and read it aloud.
- Point out that in this case the verb *have got* shows description.
- Make sure Ss understand the structures and their short forms.

2. mouth 3. eyes 4. nose 5. ears

Izvor: Smart Junior 3,  
Priručnik za nastavnika, strana 72

### Self evaluation

Module 1 (Units 1 and 2)

	Yes	No
1 I can say the alphabet.		
2 I can count from 1 to 10.		
3 I can name some colours.		
4 I can say my name and age.		
5 I can ask someone's name and age.		
6 I can ask and answer about classroom objects.		
7 I can ask and answer about things that are close to me and further away.		
8 I can do calculations.		

## Plus!

**Dodatne stranice** u Priručniku za učenje slova i glasova engleskog jezika, projekte, dramske aktivnosti i samoevaluaciju.

### Phonics activities

Module 2 (Units 3 and 4)

**Units 1-2 s /z/**

**1** Listen, say and match.

1 six a +  
2 desk b  
3 school c  
4 plus d  
5 starfish e

**2** Listen, say and circle s where you find it.

1 seven 2 insect 3 yellow  
4 turtle 5 minus

**Units 3-4 ch /tʃ/**

**1** Listen, say and circle the ch words.

1 dolphin 2 children 3 crab  
4 teacher 5 flower 6 chips  
7 sandwich 8 snake

**2** Listen, say and colour the ch words.

1 sandwich 2 doctor 3 chair  
4 student 5 chips 6 actor

### Project 5

Module 5

**1** Write about food you like or don't like.  
**2** Stick or draw pictures.

**Food**

This is my lunch. I've got pizza, salad and orange juice. I like pizza, but I don't like salad.

This is \_\_\_\_\_  
I've got \_\_\_\_\_  
I like \_\_\_\_\_ but \_\_\_\_\_  
I don't like \_\_\_\_\_

Na raspolaganju su vam i **dodatni materijali** za vežbanje gramatike i vokabulara, Alphabet Book za vežbanje slova alfabeta uz pesme i fleš kartice za sve nivoe udžbenika.

## Pratite napredak vaših učenika lako i jednostavno!

Priručnik za nastavnika sadrži testove nakon svake druge nastavne celine i dodatne testove za Phonic activities, koji se nalaze i na **Teacher's resource CD-ROM-u** u formi koju je moguće menjati.



## Uštedite vreme za pripremu časova!

Uz Smart Junior na raspolaganju su vam **nastavni planovi i dnevne pripreme** za sve nivoe.

Gotovi nastavni planovi i dnevne pripreme

Nastavne planove za udžbenik **Smart Junior** preuzmite na [www.datadidakta.rs](http://www.datadidakta.rs)

# Smart Junior...

## To activate all your learners

Smart Junior udžbenici su potpuno prilagođeni učenicima mlađeg uzrasta, različitih stilova učenja. Sadrže sve ono što je njima blisko - zanimljive priče i bajke, vedre ilustracije, mnoštvo aktivnosti crtanja, bojenja, seckanja, lepljenja, glume, pevanja... sa kojima će učenje biti zabavno!

**7b**

1 Sing and match.

What a body!

Four arms, four arms,  
He's got four arms.  
Eight fingers, eight fingers,  
He's got eight fingers.

Jezičke strukture i leksika uvode se postepeno, u raznovrsnim kontekstima-u bajkama u stripu, u zanimljivim dijalozima, kroz igru, pesme...

**7a** You've got big ears!

1 Look and listen.

Let's visit my father.

Wow! Look! I'm beautiful. I've got blue eyes and blonde hair!

Hi, children. I'm King Seth.

I've got three eyes, two noses, one mouth and seven ears.

You're number 3.

U sekciji **Smart World** učenici se upoznaju sa običajima i stilom života zemalja engleskog govornog područja.

U sekciji **Smart Time** učenici uče engleski jezik kroz sadržaje drugih predmeta (CLIL).

Ključni praznici obrađeni su na svim nivoima udžbenika

**smart world 4**

1 Listen and repeat. 2 Listen and read.

Buckingham Palace

This is Buckingham Palace. It's the Queen's home in London. The palace is very big. There are:

- 600 rooms
- 78 bathrooms
- a swimming pool
- a garden
- 100 clocks
- and a post office!

3 What's in your house? Write.

Buckingham Palace	My house
100 rooms	
78 bathrooms	
a swimming pool	
a garden	
100 clocks	

4 Can you remember Kings, Queens, Princes or Princesses from fairy tales? Discuss.

**smart time 4**

1 Listen and repeat. 2 Listen and read.

AHHHHH! WHAT IS IT?

This is a spider. It's black. It has got eight legs and eight eyes! It's fast!

This caterpillar is green. It has got many legs and a very strong mouth. It hasn't got eyes! It's very slow.

3 Read and write: s for spider or c for caterpillar.

1 It is black.	4 It's got a strong mouth.
2 It has got eight legs.	5 It's very slow.
3 It hasn't got eyes.	6 It's fast.

**Santa Claus**

Listen, point and repeat.

reindeer sleigh bells christmas tree

Sing.

Here comes Santa Claus  
Here comes Santa Claus  
Right down Santa Claus Lane  
He's got a bag with lots of toys  
For girls and boys again  
Jump in bed, cover up your head  
Santa Claus Comes tonight.

2 Look and match.

- 1 grandmother
- 2 sister
- 3 mother
- 4 father
- 5 brother

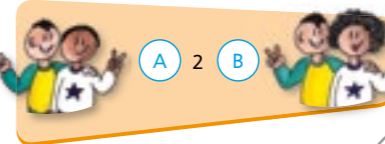


4 Look and tick (✓).

- 1 Have you got a brother?  
Yes, I have.   
No, I haven't.
- 2 Have you got a sister?  
Yes, I have.   
No, I haven't.
- 3 Have you got a dog?  
Yes, I have.   
No, I haven't.



5 Listen and circle A or B.




3 Look!

Have you got a brother?

Yes, I have. No, I haven't.

I haven't got a sister.



6 Draw your family. Ask a friend, 'Have you got a brother/sister?'

59

Uz raznovrsne aktivnosti i vežbe slušanja, čitanja, povezivanja... vašim đacima nikada neće biti dosadno!

Pregledna struktura i jasne instrukcije olakšaće učenicima da koriste udžbenik.

Primeri gramatičkih struktura dati su na jednostavan način koji učenici mogu lako da razumeju.

Svaka lekcija se završava vežbom kojom se aktivira i personalizuje stečeno znanje.

Izvor: Smart Junior 3, Udžbenik, strana 59

Plus!  
Korisni sadržaji na kraju udžbenika

**Picture Dictionary**

Food and drinks

meat rice sandwich sandwiches milk cake

Picture dictionary

**Grammar boxes**

3c Where's the doll?  
It's on the bed.  
It's under the bed.  
It's in the wardrobe.

Where's = Where is

3 Let's play Where are the dolls?  
They're on the TV.

4 Friends

Grammar Boxes

Cut-outs & Stickers

**Cut-outs 2**

# Smart Junior...

## To activate all your learners

Radna sveska u boji dosledno prati sadržaje udžbenika. Sadrži raznovrsne vežbe i CD sa kompletnim audio-materijalom i pesmama koje učenici mogu slušati kod kuće.

Vežbanje u školi ili kod kuće zanimljivije je sa **radnom sveskom u boji**.

Vežbanje ključnih reči putem zanimljivih vežbi i ukrštenica.

### 7a You've got big ears!

1 Find, count and write.



2 I've got two \_\_\_\_\_

3 I've got two \_\_\_\_\_

4 I've got \_\_\_\_\_

### 7c

1 Look and write. grandfather mother sister grandmother brother father

grandfather

mother

sister

grandmother

brother

father

Izvor: Smart Junior 3, Radna sveska, strane 52 i 53

52

3 Look and write. I've got You've got

1 \_\_\_\_\_ big ears.

2 \_\_\_\_\_ a big head.

3 \_\_\_\_\_ a big mouth.

4 \_\_\_\_\_ green hair.

5 \_\_\_\_\_ a small nose.

6 \_\_\_\_\_ yellow eyes.

4 Read and draw the monster.

I've got three green eyes.  
I've got a small yellow nose.  
I've got two orange ears.  
I've got a big red mouth.  
I've got red hair.



Raznovrsne vežbe pisanja i čitanja u zanimljivom kontekstu učiniće učenje zabavnijim.

Svaka lekcija završava se vežbom kojom se **aktivira i personalizuje stečeno znanje**.

3 Write about yourself. Yes, I have. No, I haven't.

1 Have you got three ears? No, I haven't.

2 Have you got a sister? \_\_\_\_\_

3 Have you got a brother? \_\_\_\_\_

4 Have you got a pencil? \_\_\_\_\_

5 Have you got blue eyes? \_\_\_\_\_

6 Have you got a bag? \_\_\_\_\_

4 Write the names of your family.

53

Plus!

### Board game 1-4

START

Spell!

What's this?

Say the number! 10

Say!

Say

Društvene igre putem kojih učenici na zanimljiv način utvrđuju i obnavljaju vokabular i gramatičke strukture.

### Units 7-12 Revision

1 Look and complete. Use each set of letters once.

11 eleven 12 twelve 13 thirteen

2 Say and tick (✓).

1 cat 2 dog

3 Say and tick (✓).

fair hair ear

Module 4 Units 7-8 Let's remember!

1 Look and write.

grandfather mother sister grandmother brother father

3 Look and write.

in on under

1 Where's the ball? It's \_\_\_\_\_ the bed.

Mnoštvo sadržaja za **obnavljanje i proveru znanja** i samoevaluaciju.

# Smart Junior...

## For digital classroom

DATA  
DIDAKTA

Unesite novu dimenziju i dodatnu vrednost u svoju nastavu pomoću digitalnih komponenti koje prate udžbenik Smart Junior.

### Materijal za interaktivnu nastavu

Digitalna verzija udžbenika Smart Junior sadržaje udžbenika prenosi na ekran, čime se podstiču interakcija i angažovanje učenika na času.

Sadrži sva četiri udžbenika na jednom CD-u, uz mogućnost instalacije na više kompjutera.

- Omogućava direktan pristup udžbeniku i radnoj svesci u formi „knjige na ekranu”.
- Sadržaji se mogu prikazivati na beloj tabli ili pomoću projektor.
- Sadržajima upravljate lako, uz pomoć korisnih alata za navigaciju.



### Nastava sa video-materijalom čini učenje lakim i zabavnim!

Materijal za interaktivnu nastavu sadrži i video-materijale, pesme, interaktivne igrice, slikovni rečnik i kompletne sadržaje knjige alfabeta sa pesmama.



Sve za nastavu na jednom mestu



[www.datadidakta.rs](http://www.datadidakta.rs)

### DATA DIDAKTA internet portal

Pridružite se našoj internet zajednici da preuzmete dodatne materijale i nastavne planove za svoj udžbenik, kao i mnoge druge korisne materijale i primere dobre prakse koje su sa nama već podelile vaše kolege.

### Postanite član Data Didakta kluba!

- Preuzmete dodatne materijale za nastavu!
- Podelite svoje iskustvo i znanje sa kolegama!
- Informišite se o našim akreditovanim seminarima!

Stručno usavršavanje

### Seminar: Projektna nastava - korak dalje u nastavi engleskog jezika

Seminar „Projektna nastava - korak dalje u nastavi engleskog jezika” namenjen je svim nastavnicima koje zanima kako rad na projektima može da unapredi sve četiri jezičke veštine učenika. Danas se reč „projekat” koristi u različitim značenjima, tako da ćemo na ovom seminaru prvo objasniti razliku između projektne nastave i drugih, sličnih metoda. U četiri radionice proći ćemo sve faze jednog projekta sa ciljem da razmotrimo aktivnosti, predvidimo poteškoće i dobijemo neke ideje za projekte sa učenicima.

**Kataloški br. 694 | Prioritet 1 | Kompetencije K1 | Bodovi 8**

**Realizatori:** Ivana Milošević, Biljana Pipović, Marija Lukač, Marija Golubović

Ukoliko želite da vas obavestimo o terminima održavanja seminara, pošaljite nam vaše kontakt podatke (ime i prezime, škola, predmet koji predajete, imejl adresa, telefon) na imejl adresu [datadidakta@gmail.com](mailto:datadidakta@gmail.com).

# Komponente nastavnog kompleta

Smart Junior nudi sveobuhvatan paket štampanih i digitalnih nastavnih materijala koji odgovaraju svim nastavnim situacijama i stilovima učenja



Udžbenik



Radna sveska sa audio CD-om



Priručnik za nastavnika sa Teacher's Resource CD-om



Materijal za interaktivnu nastavu




Audio CD



Fleš kartice



Gramatika



Alphabet Book



Gotovi nastavni planovi i dnevne pripreme

**Izdavačka kuća DATA STATUS ove godine obeležava 20 godina postojanja.** Najveći deo svog rada posvetili smo razvoju udžbenika i dodatnih materijala za učenje stranih jezika.

U našoj ponudi nalaze se akreditovani udžbenici za engleski, nemački, francuski, ruski i španski jezik za sve razrede osnovne i srednje škole, **a potrebe nastavnika stranih jezika u fokusu su svih naših aktivnosti.**

Posebno želimo da istaknemo izuzetnu saradnju sa našim nastavnicima i metodičarima renomiranih izdavačkih kuća koje zastupamo, koji nam svojim iskustvom i sugestijama pomažu da našu ponudu neprestano obogaćujemo dodatnim nastavnim materijalima i tako odgovorimo svim vašim nastavnim potrebama.

**Pozivamo vas da i vi postanete deo DATA STATUS tima!**